



Prefeitura Municipal de Itirapuã

ESTADO DE SÃO PAULO

C.N.P.J MF45.317.955/0001-05

Audiência Pública

Avaliação do Cumprimento da APLICAÇÃO NA SAÚDE

REFERENTE 1º QUADRIMESTRE 2021

Devido a pandemia do COVID 19 e as regras do isolamento social , não foi possível realizar a audiência pública presencial da Avaliação do cumprimento da APLICAÇÃO NA SAÚDE referente 1º quadrimestre 2021. Por esse motivo está disponibilizado o demonstrativo das Receitas e Despesas com Ações e Serviços da Saúde e o email contabilidade@itirapua.sp.gov.br para eventuais esclarecimentos .


Gerson Luiz Alves

Prefeito Municipal



Município: ITIRAPUÁ

Poder: Executivo


Orgão: MUNICÍPIO DE ITIRAPUÁ


Exercício:	2021
Mês:	ABRIL

DEMONSTRATIVO DAS RECEITAS E DESPESAS COM AÇÕES E SERVIÇOS COM SAÚDE

RECEITAS PARA APURAÇÃO DA APLICAÇÃO EM AÇÕES E SERVIÇOS PÚBLICOS DE SAÚDE	PREVISÃO INICIAL	PREVISÃO ATUALIZADA (a)	RECEITAS REALIZADAS	
			Até o Bimestre (b)	% (b/a) x 100
RECEITA DE IMPOSTOS LÍQUIDA (I)	2.045.000,00	2.045.000,00	244.690,80	11,97
Imposto Predial e Territorial Urbano - IPTU	260.000,00	260.000,00	1.513,70	0,58
Imposto sobre Transmissão de Bens Intervivos - ITBI	350.000,00	350.000,00	73.798,79	21,07
Imposto sobre Serviços de Qualquer Natureza - ISS	800.000,00	800.000,00	110.143,57	13,77
Imposto de Renda Retido na Fonte - IRRF	150.000,00	150.000,00	41.742,08	27,83
Multas, Juros de Mora e Outros Encargos de Impostos	85.000,00	85.000,00	4.505,57	5,30
Dívida Ativa de Impostos	400.000,00	400.000,00	13.047,09	3,26
RECEITAS DE TRANSFERÊNCIAS CONSTITUCIONAIS E LEGAIS (II)	12.620.685,95	12.620.685,95	5.721.319,16	45,33
Cota-Parte FPM	8.000.000,00	8.000.000,00	3.596.855,07	44,96
Cota-Parte ITR	100.000,00	100.000,00	2.573,64	2,57
Cota-Parte IPVA	381.500,00	381.500,00	337.432,03	88,45
Cota-Parte ICMS	4.100.000,00	4.100.000,00	1.763.481,41	43,01
Cota-Parte IPI-Exportação	18.000,00	18.000,00	14.513,17	80,63
Compensações Financeiras Provenientes de Impostos e Transferências Constitucionais Desoneração ICMS (LC 87/96)	21.185,95	21.185,95	6.463,84	30,51
TOTAL DE RECEITA DE IMPOSTOS LÍQUIDA E TRANSFERÊNCIAS CONSTITUCIONAIS E LEGAIS (III) = I + II	14.665.685,95	14.665.685,95	5.966.009,96	40,68


RECEITAS ADICIONAIS PARA FINANCIAMENTO DA SAÚDE	PREVISÃO INICIAL	PREVISÃO ATUALIZADA (a)	RECEITAS REALIZADAS	
			Até o Bimestre (b)	% (b/a) x 100
TRANSFERÊNCIA DE RECURSOS DO SISTEMA ÚNICO DE SAÚDE-SUS	1.368.620,04	1.368.620,04	364.698,98	26,65
Provenientes da União	1.368.620,04	1.368.620,04	364.698,98	26,65
Provenientes dos Estados	0,00	0,00	0,00	0,00
TRANSFERÊNCIAS VOLUNTÁRIAS	25.000,00	25.000,00	0,00	0,00
RECEITAS DE OPERAÇÕES DE CRÉDITO VINCULADAS À SAÚDE	0,00	0,00	0,00	0,00
OUTRAS RECEITAS ORÇAMENTÁRIAS	0,00	0,00	0,00	0,00
TOTAL RECEITAS ADICIONAIS PARA FINANCIAMENTO DA SAÚDE	1.393.620,04	1.393.620,04	364.698,98	26,17


Gerson Luiz Alves
 Prefeito Municipal


Eliana Spinelli S. Peixoto
 Contadora
 CRC 1SP160123-O/9

DESPESAS COM AÇÕES E SERVIÇOS PÚBLICOS DE SAÚDE COMPUTADAS PARA FINS DE APURAÇÃO DO PERCENTUAL MÍNIMO	DOTAÇÃO INICIAL	DOTAÇÃO ATUALIZADA (e)	DESPESAS EMPENHADA		DESPESAS LIQUIDADAS	
			Até o Bimestre (f)	% (f/e) x 100	Até o Bimestre (f)	% (f/e) x 100
DESPESAS CORRENTES	2.947.000,00	2.947.000,00	1.107.231,87	37,57	925.012,57	31,39
Pessoal e Encargos Sociais	1.058.500,00	1.058.500,00	437.175,70	41,30	437.175,70	41,30
Juros e Encargos da Dívida	0,00	0,00	0,00	0,00	0,00	0,00
Outras Despesas Correntes	1.888.500,00	1.888.500,00	670.056,17	35,48	487.836,87	25,83
DESPESAS DE CAPITAL	0,00	0,00	0,00	0,00	0,00	0,00
Investimentos	0,00	0,00	0,00	0,00	0,00	0,00
Inversões Financeiras	0,00	0,00	0,00	0,00	0,00	0,00
Amortização da Dívida	0,00	0,00	0,00	0,00	0,00	0,00
TOTAL DAS DESPESAS COM AÇÕES E SERVIÇOS PÚBLICOS DE SAÚDE COMPUTADAS (IV)	2.947.000,00	2.947.000,00	1.107.231,87	37,57	925.012,57	31,39
DESPESAS COM AÇÕES E SERVIÇOS PÚBLICOS DE SAÚDE NÃO COMPUTADAS PARA FINS DE APURAÇÃO DO PERCENTUAL MÍNIMO	DOTAÇÃO INICIAL	DOTAÇÃO ATUALIZADA (a)	DESPESAS EMPENHADA		DESPESAS LIQUIDADAS	
DESPESAS COM INATIVOS E PENSIONISTAS	0,00	0,00	Até o Bimestre (h)	% (h/a) x 100	Até o Bimestre (g)	% (g/v) x 100
DESPESAS CUSTEADAS COM OUTROS RECURSOS	1.379.120,00	2.060.367,93	448.241,42	0,00	0,00	0,00
Recursos de Transferência do Sistema Único de Saúde - SUS	1.379.120,00	2.060.367,93	448.241,42	21,76	331.158,75	16,07
Provenientes da União	1.309.120,00	1.934.936,16	447.960,95	23,15	330.878,28	16,07
Provenientes do Estado	70.000,00	125.431,77	280,47	0,22	280,47	17,10
Recursos de Operações de Crédito	0,00	0,00	0,00	0,00	0,00	0,22
Outros Recursos	0,00	0,00	0,00	0,00	0,00	0,00
OUTRAS AÇÕES E SERVIÇOS NÃO COMPUTADOS	0,00	0,00	0,00	0,00	0,00	0,00
RESTOS A PAGAR NÃO PROCESSADOS INSCRITOS NO EXERCÍCIO SEM DISPONIBILIDADE FINANCEIRA	0,00	0,00	0,00	0,00	0,00	0,00
DESPESAS CUSTEADAS COM DISPONIBILIDADE DE CAIXA VINCULADA AOS RESTOS A PAGAR CANCELADOS	0,00	0,00	0,00	0,00	0,00	0,00
DESPESAS CUSTEADAS COM RECURSOS VINCULADOS A PARCELA DO PERCENTUAL MÍNIMO QUE NÃO FOI APLICADA EM AÇÕES E SERVIÇOS DE SAÚDE EM EXERCÍCIOS ANTERIORES	0,00	0,00	0,00	0,00	0,00	0,00
TOTAL DAS DESPESAS COM AÇÕES E SERVIÇOS PÚBLICOS DE SAÚDE NÃO COMPUTADAS (V)	1.379.120,00	2.060.367,93	448.241,42	0,00	0,00	0,00
TOTAL DAS DESPESAS COM AÇÕES E SERVIÇOS PÚBLICOS DE SAÚDE (VI) = (IV - V)	1.567.880,00	886.632,07	658.990,45	21,76	331.158,75	16,07
PARTICIPAÇÃO DAS DESPESAS COM AÇÕES E SERVIÇOS PÚBLICOS DE SAÚDE NA RECEITA DE IMPOSTOS LÍQUIDA E TRANSFERÊNCIAS CONSTITUCIONAIS E LEGAIS - LIMITE CONSTITUCIONAL	<?>² ((iv) / ilib x 100)			74,33	593.853,82	66,98
						15,50


Gerson Luiz Alves
 Prefeito Municipal


 Eliana Spinelli S. Peixoto
 Contadora
 CRC 1SP160123-0/9

CONTROLE DAS DESPESAS CUSTEADAS COM DISPONIBILIDADE DE CAIXA VINCULADA AO RESTOS A PAGAR CANCELADOS QUE FORAM CONSIDERADOS PARA FINS DE CUMPRIMENTO DO LIMITE

	RESTOS A PAGAR INSCRITOS COM DISPONIBILIDADE FINANCEIRA	
	Cancelados em (h)	Cancelados em (i)
SALDO DA DISPONIBILIDADE DE CAIXA VINCULADA AOS RESTOS A PAGAR CANCELADOS	0,00	0,00
DESPESAS CUSTEADAS COM DISPONIBILIDADE DE CAIXA VINCULADA AOS RESTOS A PAGAR CANCELADOS (VII)	0,00	0,00
SALDO DA DISPONIBILIDADE DE CAIXA VINCULADA AOS RESTOS A PAGAR CANCELADOS NÃO COMPENSADOS	0,00	0,00

CONTROLE DAS DESPESAS CUSTEADAS COM RECURSOS VINCULADOS À PARCELA DO PERCENTUAL MÍNIMO QUE NÃO FOI APLICADA EM AÇÕES E SERVIÇOS DE SAÚDE EM EXERCÍCIOS ANTERIORES

	DIFERENÇA DE LIMITE NÃO CUMPRIDO	
	Não Compensado (j)	(i)
SALDO DOS RECURSOS VINCULADOS À PARCELA NÃO CUMPRIDA EM EXERCÍCIOS ANTERIORES	0,00	0,00
DESPESAS CUSTEADAS COM RECURSOS VINCULADOS À PARCELA NÃO CUMPRIDA (VIII)	0,00	0,00
SALDO DOS RECURSOS VINCULADOS À PARCELA NÃO CUMPRIDA EM EXERCÍCIOS ANTERIORES NÃO COMPENSADOS	0,00	0,00

DESPESAS COM SAÚDE(Por Subfunção)	DOTAÇÃO INICIAL	DOTAÇÃO ATUALIZADA	DESPESAS EMPENHADAS		DESPESAS LIQUIDADAS	
			Até o bimestre(i)	%((i/total)x100)	Até o bimestre(m)	%((m/total m)x100)
Administração Geral	0,00	0,00	0,00	0,00	0,00	0,00
Atenção Básica	1.232.120,00	1.607.661,67	372.839,87	23,97	281.576,45	22,42
Assistência Hospitalar e Ambulatorial	2.900.000,00	3.205.706,26	1.128.119,34	72,53	920.186,79	73,25
Suporte Profilático e Terapêutico	0,00	0,00	0,00	0,00	0,00	0,00
Vigilância Sanitária	187.000,00	187.000,00	54.514,08	3,50	54.408,08	4,33
Vigilância Epidemiológica	7.000,00	7.000,00	0,00	0,00	0,00	0,00
Alimentação e Nutrição	0,00	0,00	0,00	0,00	0,00	0,00
Outros	0,00	0,00	0,00	0,00	0,00	0,00
TOTAL	4.326.120,00	5.007.367,93	1.555.473,29	100,00	1.256.171,32	100,00

RODRIGO DOS REIS SILVEIRA SOUZA
SECRETÁRIO FINANCEIRO

ELIANA SPINELLI DOS SANTOS PEIXOTO
CONTADORIA

GERSON LUIZ ALVES
PREFEITO MUNICIPAL

Eliana Spinelli S. Peixoto
Contadora
CRC 159160123-0/9

Diário Oficial

Município de Itirapuã/SP
Gerson Luiz Alves - Prefeito

EDIÇÃO Nº 066

Itirapuã, Sexta-Feira, 21 de Maio de 2020

www.itirapuã.sp.gov.br



Município: ITIRAPUÃ
Poder: Executivo
Órgão: MUNICÍPIO DE ITIRAPUÃ

DEMONSTRATIVO DAS RECEITAS E DESPESAS COM AÇÕES E SERVIÇOS COM SAÚDE

Exercício:	2021
Mês:	ABRIL

RECEITAS PARA APURAÇÃO DA APLICAÇÃO EM AÇÕES E SERVIÇOS PÚBLICOS DE SAÚDE	PREVISÃO INICIAL	PREVISÃO ATUALIZADA (a)	RECEITAS REALIZADAS	
			Até o Bimestre (b)	% (b/a) x 100
RECEITA DE IMPOSTOS LÍQUIDA (I)	2.045.000,00	2.045.000,00	214.890,30	11,97
Imposto Predial e Territorial Urbano - IPTU	280.000,00	280.000,00	1.513,70	0,98
Imposto sobre Transmissão de Bens Inter vivos - ITBI	350.000,00	350.000,00	73.738,79	21,07
Imposto sobre Serviços de Qualquer Natureza - ISS	800.000,00	800.000,00	110.143,57	13,77
Imposto de Renda Retido na Fonte - IRRF	150.000,00	150.000,00	41.742,98	27,83
Multas, Juros de Mora e Outros Encargos de Impostos	85.000,00	85.000,00	4.505,57	5,30
Divida Ativa de Impostos	400.000,00	400.000,00	13.047,09	3,26
RECEITAS DE TRANSFERÊNCIAS CONSTITUCIONAIS E LEGAIS (II)	12.650.685,95	12.650.685,95	2.721.319,10	45,33
Cota-Parte FPM	8.000.000,00	8.000.000,00	3.586.856,07	44,96
Cota-Parte FTE	100.000,00	100.000,00	2.573,84	2,57
Cota-Parte IPVA	381.600,00	381.600,00	337.432,03	88,46
Cota-Parte ICMS	4.100.000,00	4.100.000,00	1.302.461,41	31,91
Cota-Parte IPTU/Exatidão	18.000,00	18.000,00	15.513,17	86,21
Contribuições Financeiras Provenientes de Impostos e Transferências Constitucionais Desdobradas (ICMS, ITC, ITCMD)	21.183,95	21.183,95	-1.623,60	50,93
TOTAL DE RECEITA DE IMPOSTOS LÍQUIDA E TRANSFERÊNCIAS CONSTITUCIONAIS E LEGAIS (I+II)	14.695.685,95	14.695.685,95	5.595.439,96	20,89

RECEITAS ADICIONAIS PARA FINANCIAMENTO DA SAÚDE	PREVISÃO ANUAL	PREVISÃO ATUALIZADA (a)	RECEITAS REALIZADAS	
			Até o Bimestre (b)	% (b/a) x 100
TRANSFERÊNCIA DE RECURSOS DO SISTEMA ÚNICO DE SAÚDE SUS	1.038.500,00	1.038.500,00	384.620,26	37,13
Provenientes das Escolas	1.038.500,00	1.038.500,00	384.620,26	37,13
TRANSFERÊNCIAS VOLUNTARIAS	0,00	0,00	0,00	0,00
RECEITAS DE OPERAÇÕES DE CRÉDITO VINCULADAS À SAÚDE	23.000,00	23.000,00	0,00	0,00
OUTRAS RECEITAS ORÇAMENTÁRIAS	0,00	0,00	0,00	0,00
TOTAL RECEITAS ADICIONAIS PARA FINANCIAMENTO DA SAÚDE	1.061.500,00	1.061.500,00	384.620,26	36,24

Gerson Luiz Alves
Prefeito Municipal

Elaine Spinelli Peixoto
Contadora
CPC 159150125-0/2



Diário Oficial

Município de Itirapuã/SP
Gerson Luiz Alves - Prefeito

EDIÇÃO Nº 066

Itirapuã, Sexta-Feira 21 de Maio de 2.021

www.itirapuã.sp.gov.br

DESPESAS COM AÇÕES E SERVIÇOS PÚBLICOS DE SAÚDE COMPUTADAS PARA FINS DE APURAÇÃO DO PERCENTUAL MÍNIMO	DOTAÇÃO		DESPESAS EMPENHADA	DESPESAS LIQUIDADAS				
	INICIAL	ATUALIZADA (e)		Até o Bimestre (f)	% (f/e) x 100	Até o Bimestre (i)	% (i/e) x 100	
DESPESAS CORRENTES	2.947.000,00	2.947.000,00	1.107.231,87	37,57	925.012,57	31,39		
Pessoal e Encargos Sociais	1.058.500,00	1.058.500,00	437.175,70	41,30	437.175,70	41,30		
Juros e Encargos da Dívida	0,00	0,00	0,00	0,00	0,00	0,00		
Outras Despesas Correntes	1.888.500,00	1.888.500,00	670.056,17	35,48	487.836,87	25,83		
DESPESAS DE CAPITAL	0,00	0,00	0,00	0,00	0,00	0,00		
Investimentos	0,00	0,00	0,00	0,00	0,00	0,00		
Inverções Financeiras	0,00	0,00	0,00	0,00	0,00	0,00		
Amortização da Dívida	0,00	0,00	0,00	0,00	0,00	0,00		
TOTAL DAS DESPESAS COM AÇÕES E SERVIÇOS PÚBLICOS DE SAÚDE COMPUTADAS (IV)	2.947.000,00	2.947.000,00	1.107.231,87	37,57	925.012,57	31,39		
DESPESAS COM AÇÕES E SERVIÇOS PÚBLICOS DE SAÚDE NÃO COMPUTADAS PARA FINS DE APURAÇÃO DO PERCENTUAL MÍNIMO	DOTAÇÃO INICIAL	DOTAÇÃO ATUALIZADA (e)	DESPESAS EMPENHADA				DESPESAS LIQUIDADAS	
DESPESAS COM INATIVOS E PENSIONISTAS	0,00	0,00	0,00	0,00	0,00	0,00	0,00	
DESPESAS CUSTEADAS COM OUTROS RECURSOS	1.379.120,00	2.080.367,93	448.241,42	0,00	331.158,75	16,07		
Recursos de Transferência do Sistema Único de Saúde - SUS	1.379.120,00	2.080.367,93	448.241,42	0,00	331.158,75	16,07		
Provenientes do Estado	70.000,00	1.634.936,16	447.990,95	23,15	330.879,28	17,10		
Recursos de Operações de Crédito	0,00	125.431,77	290,47	0,22	280,47	0,22		
Outros Recursos	0,00	0,00	0,00	0,00	0,00	0,00		
OUTRAS AÇÕES E SERVIÇOS NÃO COMPUTADOS	0,00	0,00	0,00	0,00	0,00	0,00		
RESTOS A PAGAR NÃO PROCESSADOS INSCRITOS NO EXERCÍCIO SEM DISPONIBILIDADE FINANCEIRA	0,00	0,00	0,00	0,00	0,00	0,00		
DESPESAS CUSTEADAS COM RECURSOS VINCULADOS À PARCELA DO PERCENTUAL MÍNIMO QUE NÃO FOI APLICADA EM AÇÕES E SERVIÇOS PÚBLICOS DE SAÚDE EM EXERCÍCIOS ANTERIORES	0,00	0,00	0,00	0,00	0,00	0,00		
DESPESAS CUSTEADAS COM RECURSOS VINCULADOS À PARCELA DO PERCENTUAL MÍNIMO QUE NÃO FOI APLICADA EM AÇÕES E SERVIÇOS PÚBLICOS DE SAÚDE EM EXERCÍCIOS ANTERIORES	0,00	0,00	0,00	0,00	0,00	0,00		
TOTAL DAS DESPESAS COM AÇÕES E SERVIÇOS PÚBLICOS DE SAÚDE (VI) - (IV + V)	1.379.120,00	2.080.367,93	448.241,42	0,00	331.158,75	16,07		
TOTAL DAS DESPESAS COM AÇÕES E SERVIÇOS PÚBLICOS DE SAÚDE NA RECEITA DE IMPOSTOS LÍQUIDA E TRANSFERÊNCIAS CONSTITUCIONAIS E LEGAIS - LIMITE CONSTITUCIONAL	1.567.980,00	888.832,67	698.990,45	74,33	893.893,82	65,98		
PARTICIPAÇÃO DAS DESPESAS COM AÇÕES E SERVIÇOS PÚBLICOS DE SAÚDE NA RECEITA DE IMPOSTOS LÍQUIDA E TRANSFERÊNCIAS CONSTITUCIONAIS E LEGAIS - LIMITE CONSTITUCIONAL	<-%> (VII) / (Ib x 100)					75,50		

Gerson Luiz Alves
Prefeito Municipal

Cláudio Spinelli S. Peixoto
Contador
CRC 15P150113-0/3



Diário Oficial

Município de Itirapuã/SP

Gerson Luiz Alves - Prefeito

EDIÇÃO Nº 066

Itirapuã, Sexta-Feira 21 de Maio de 2.021

www.itirapuã.sp.gov.br

CONTROLE DAS DESPESAS CUSTEADAS COM DISPONIBILIDADE DE CAIXA VINCULADA AO RESTO A PAGAR CANCELADOS QUE FORAM CONSIDERADOS PARA FINS DE CUMPRIMENTO DO LIMITE	RESTOS A PAGAR INSCRITOS COM DISPONIBILIDADE FINANCEIRA	
	Cancelados em (h)	Cancelados em (i)
SALDO DA DISPONIBILIDADE DE CAIXA VINCULADA AOS RESTOS A PAGAR CANCELADOS (VII)	0,00	0,00
DESPESAS CUSTEADAS COM DISPONIBILIDADE DE CAIXA VINCULADA AOS RESTOS A PAGAR CANCELADOS NÃO COMPENSADOS	0,00	0,00
SALDO DA DISPONIBILIDADE DE CAIXA VINCULADA AOS RESTOS A PAGAR CANCELADOS NÃO COMPENSADOS	0,00	0,00

CONTROLE DAS DESPESAS CUSTEADAS COM RECURSOS VINCULADOS A PARCELA DO PERCENTUAL MÍNIMO QUE NÃO FOI APLICADA EM AÇÕES E SERVIÇOS DE SAÚDE EM EXERCÍCIOS ANTERIORES	DIFERENÇA DE LIMITE NÃO CUMPRIDO	
	Não Compensado (j)	(i)
SAUDO DOS RECURSOS VINCULADOS A PARCELA NÃO CUMPRIDA EM EXERCÍCIOS ANTERIORES	0,00	0,00
DESPESAS CUSTEADAS COM RECURSOS VINCULADOS A PARCELA NÃO CUMPRIDA (VIII)	0,00	0,00
SAUDO DOS RECURSOS VINCULADOS A PARCELA NÃO CUMPRIDA EM EXERCÍCIOS ANTERIORES NÃO COMPENSADOS	0,00	0,00

DESPESAS COM SAÚDE (por Subfunção)	DOTAÇÃO INICIAL	DOTAÇÃO ATUALIZADA	DESPESAS EMPENHADAS		DESPESAS LIQUIDADAS	
			Até o bimestre (j)	%(total)x100	Até o bimestre (m)	%(total m)x100
Administração Geral	0,00	0,00	0,00	0,00	0,00	0,00
Atenção Básica	1.232.120,00	1.607.661,67	372.839,67	23,97	231.576,45	22,42
Assistência Hospitalar e Ambulatorial	2.900.000,00	3.205.706,26	1.126.119,34	72,53	920.186,79	73,28
Supporto Profilático e Terapêutico	0,00	0,00	0,00	0,00	0,00	0,00
Vigilância Sanitária	187.000,00	187.000,00	54.514,08	3,50	54.408,08	4,33
Vigilância Epidemiológica	7.000,00	7.000,00	0,00	0,00	0,00	0,00
Alimentação e Nutrição	0,00	0,00	0,00	0,00	0,00	0,00
Outros	0,00	0,00	0,00	0,00	0,00	0,00
TOTAL	4.326.120,00	5.007.267,93	1.558.473,29	108,00	1.236.171,32	100,00

RODRIGO DOS REIS SILVA SOUZA
SECRETÁRIO FINANCEIRO

ELIANA SPINELLI DOS SANTOS PEIXOTO
CONTRADORA
Eliana Spinelli S. Peixoto
CPF: 028.078.019
CRC: 134750123-0/9

GERSON LUIZ ALVES
PREFEITO MUNICIPAL